












LEGENDA	NOTAS IMPORTANTES
 TUBULAÇÃO QUE SOBRE	01 AS TUBULAÇÕES AQUI ESPECIFICADAS, DEVEM TER SEU USO ÚNICO E EXCLUSIVO PARA O FIM QUE FOI ESPECIFICADO EM PROJETO.
 TUBULAÇÃO QUE DESCE	02 DEVEM SER UTILIZADOS PARA TODA A INSTALAÇÃO ESPECIFICADA NESTE PROJETO.
 CAIXA DE PASSAGEM DE EMBUTIR NO PISO	03 ELETRODUTOS FLEXÍVEL CORRUGADO REFORÇADO EM PAREDE E FORRO, E ELETRODUTO DE AÇO GALVANIZADO ENTERRADO.
 CAIXA DE PASSAGEM DE SOBREPOR NO TETO	04 OS ELETRODUTOS AQUI ESPECIFICADOS, NÃO DEVEM SER SUBMETIDOS À CURVAS.
 PONTO DE TV A 1,10m DO PISO	05 DEVEM SER UTILIZADOS PARA ESTE FIM, CURVAS PRÉ-FABRICADAS COM DIÂMETRO E MATERIAL COMPATÍVEIS COM A TUBULAÇÃO EM QUESTÃO.
 SU	06 UTILIZAR BUCHAS E ANEIS COM DIÂMETRO E MATERIAL COMPATÍVEIS COM A TUBULAÇÃO, PARA A FIXAÇÃO DOS ELETRODUTOS ÀS CAIXAS DE PASSAGEM.
 TOMADA RJ45 - 0,30m DO PISO	07 TODOS OS MATERIAIS EMPREGADOS PARA A CONFEÇÃO DOS PROJETOS AQUI DESCRITOS, DEVEM ATENDER ÀS ESPECIFICAÇÕES PRECIZADAS NAS NORMAS VIGENTES.
 TOMADA RJ45 - 1,10m DO PISO	08 A REDE DE TV SERÁ APARENTE SOB O TELHADO. A ANTENA SERÁ POSICIONADA NO LOCAL DE MELHOR SINAL, A CRITÉRIO DO INSTALADOR.
 ACCES POINT	09 TUBOS NÃO INDICADOS SERÃO DE 3/4". CAIXAS NÃO INDICADAS SERÃO NRY - 5x10.
	10 A REDE DEVERÁ SER CERTIFICADA PARA CAT 6.



DETALHE RACK DE 19" VISTA FRONTAL SEM ESCALA TÍPICO

NOTAS:
- EXECUTAR ESTE PROJETO JUNTAMENTE COM O PROJETO ESTRUTURAL E ELÉTRICO;
- ANTES DA CONCRETAGEM PREVER PASSAGEM PARA AS TUBULAÇÕES DENTRO DOS LIMITES ESTABELECIDOS PELA NBR 9176:2014;
- ALTERAÇÕES NESTE PROJETO SOMENTE COM AUTORIZAÇÃO EXPRESSA DO FNDP.
REFERÊNCIAS:
- MEMORIAL DESCRITIVO E ESPECIFICAÇÕES TÉCNICAS;
- PLANILHA DE QUANTITATIVOS.

Nº	DATA	DESCRIÇÃO
02	JANEIRO/2017	Atendimento à NBR 9050/2015; Alteração: quadro de áreas, sanitários infantis 1 e 2, altura da platibanda, mobiliário e equipamento, altura da cerâmica nos sanitários, cor dos portões dos solários e altura da porta PAA; Acréscimo das duchas higiênicas e escaninhos pré-escola. Retirada da chapa de aço abaixo da platibanda.
01	AGOSTO/2016	Alteração paredes - shaft para tubulação hidráulica e detalhamento; alteração da altura da platibanda.



Fundo Nacional de Desenvolvimento da Educação



PROJETO PADRÃO - FNDP

PROPRIETÁRIO: PREFEITURA MUNICIPAL DE ITINGA DO MARANHÃO

ENDEREÇO: AVENIDA BENTO JOSÉ ALVES, QUADRA 21, LOTE 01

MUNICÍPIO — UF: ITINGA DO MARANHÃO - MA

PROPRIETÁRIO: PREFEITURA MUNICIPAL DE ITINGA DO MARANHÃO

RESP. TÉCNICO: TALLES RIBEIRO BRITO CREA -MA 111872374-0

AUTOR DO PROJETO: TALLES RIBEIRO BRITO



PREFEITURA DE ITINGA DO MARANHÃO Lugar de gente feliz!

DLFO

CREA

RA

OBSERVAÇÕES:

COORDENAÇÃO: CGEST - Coordenação Geral de Infraestrutura Educacional

REVISÃO: R.00 R.01 R.02

FORMATO: (841x630)

PROJETO DE CABEAMENTO ESTRUTURADO LANÇAMENTO DA REDE DE DADOS PLANTA BAIXA

ESCALA: 1/75

DATA EMISSÃO: NOVEMBRO/2024

ECE

PRANCHAS: 01/01